

Introduzione al trading sul Forex



«La caratteristica distintiva di una persona ben istruita non è conoscere necessariamente tutte le risposte, ma sapere dove trovarle.»

Douglas Everett

Contenuto

Che cosa è il Forex?	4
Cosa influenza il mercato Forex?	5
Come funziona un'operazione di trading sul Forex	6
Strategie di trading / Analisi fondamentale	8
Strategie di trading/ Analisi tecnica	9
Piattaforme di trading	10
Come iniziare a fare trading sul Forex	11

Che cosa è il Forex?

Il Forex è il mercato finanziario più grande del mondo.

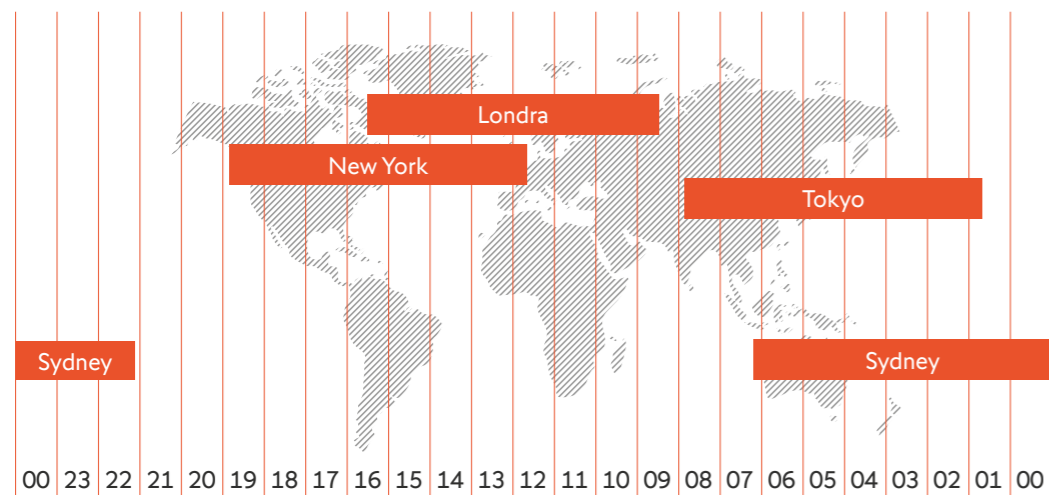
Se hai viaggiato, probabilmente hai già esperienza nel trading sul Forex: acquisti la valuta del paese di destinazione pagandola con la tua valuta. Ecco cosa è il trading sul Forex.

I trader sul Forex comprano e vendono valute a scopo di profitto o per proteggere gli investimenti. Si stima che giornalmente vengano operati 5 trilioni di dollari, la maggior parte dei quali con fine speculativo.

Il Forex è il mercato finanziario più grande del mondo e, dato che il trading viene condotto tra gli attori di mercato, non vi sono « aperture » o « chiusure » del mercato, tranne che nei fine settimana.

In altre parole, il trading sul Forex avviene da domenica 23:00 GMT fino a venerdì 23:00 GMT.

Potresti voler operare sulle principali coppie valutarie o conoscere la forza di una valuta esotica o preferire le materie prime. Alcune opportunità si presentano a quanti si tengono aggiornati con notizie ed eventi, mentre altre richiedono un'analisi paziente. I trader operano sulla base dei loro punti di forza e delle loro preferenze e, col tempo, creano un proprio stile di trading.



Coppie valutarie maggiormente negoziate: EUR/USD – USD/JPY – GBP/USD – USD/CHF

Cosa influenza il mercato Forex?

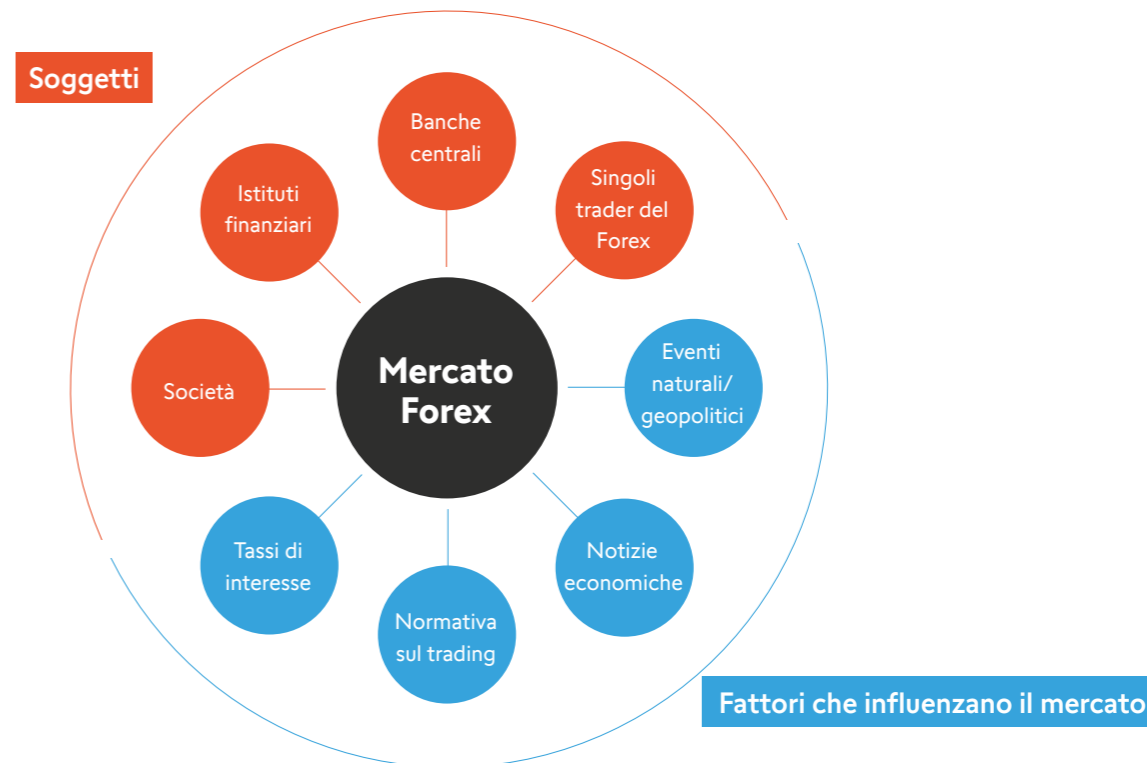
Le persone fanno trading di valute in base alle aspettative sul futuro, formate da diversi fattori.

Ogni soggetto del mercato ha i suoi obiettivi. Vi sono le società, che fanno hedging per proteggere le loro attività; vi sono i trader che si basano sull'analisi fondamentale, concentrandosi sui fattori che riguardano l'andamento di intere economie; vi sono i trader che si basano sull'analisi tecnica e seguono i modelli di prezzo per aprire le loro operazioni di trading.

Poi, vi sono le banche centrali, gli hedge fund e gli istituti finanziari, tutti a interpretare il trading a modo loro e con particolari obiettivi.

I diversi soggetti del mercato assegnano un peso differente alle informazioni sui tassi di cambio, alle politiche (disposizioni di legge), agli annunci economici e agli eventi naturali o artificiali: tutto ciò incide sulle aspettative e, in tal modo, sull'andamento del mercato.

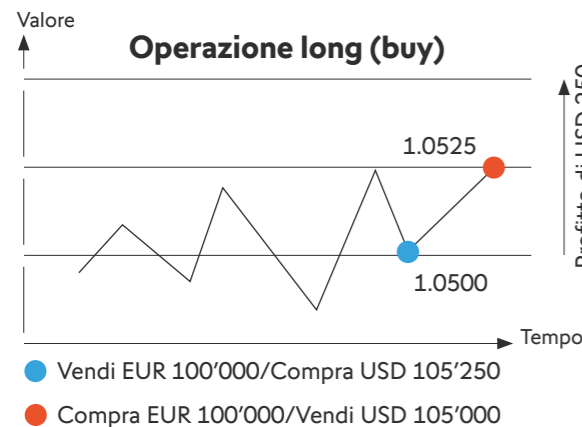
Ricorda che, nel mercato Forex, puoi approfittare sia dei ribassi sia dell'aumento dei prezzi.



Come funziona un'operazione di trading sul Forex

Come il portafogli per le tue vacanze, il trading sul Forex si compone sempre di due valute. La valuta di base è quella che compri o vendi, il cui prezzo è dato dalla valuta di quotazione:

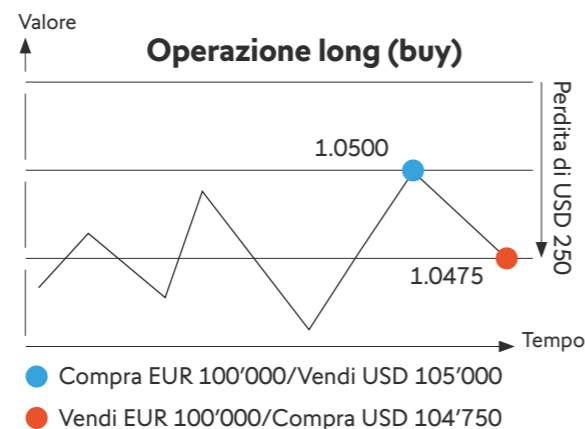
Valuta di base/Valuta di quotazione
EUR/USD
1/1.0500
Un euro costa 1.05 dollari.



Immagina di credere che, secondo te, l'EUR aumenterà di valore rispetto all'USD. Compri EUR 100'000 pagandoli USD 105'000 sul tuo conto di trading indipendentemente dalla denominazione del conto).
 L'EUR si muove veramente in rialzo raggiungendo quota 1.0525 a fine giornata. Pertanto quando chiuderai la tua posizione vendendo EUR 100'000, riceverai USD 105'250, guadagnando USD 250.

In primo luogo potresti chiederti: «da dove prendo USD 105'000?» La risposta potrebbe essere che sul tuo conto trading disponi di USD 2'000 e il tuo broker ti permette di prendere in prestito USD 100 per ogni dollaro sul conto. Con questo effetto leva di 100:1, puoi aprire posizioni sul Forex con valori fino a USD 200'000. Se disponevi di USD 2'000 sul conto e hai ricavato USD 250, con questa operazione hai guadagnato il 12.5% del valore del tuo conto

Ora, immagina che, nell'esempio di cui sopra, l'euro non si muova in rialzo, ma, alla fine della giornata, scenda a quota 1.0475. Pertanto, quando chiudi la tua posizione vendendo EUR 100'000, ricevi USD 104'750, perdendo USD 250.



Margine

Detto anche leva, il margine è il denaro preso in prestito dal tuo broker Forex. L'impiego della leva amplifica le variazioni di prezzo e così il profitto o le perdite di un'operazione di trading.

Un margine del 2% significa che puoi aprire posizioni 50 volte più grandi dei fondi sul tuo conto.

Lotto

Il lotto è l'unità utilizzata nel trading, particolarmente sulle piattaforme MetraTrader MT4/MT5. Su Swissquote, 1 lotto equivale a 100000 unità della valuta di base. In altre parole, nell'esempio, viene negoziato 1 lotto.

Si può operare meno di 1 lotto. Per esempio, per negoziare 10000 unità della valuta di base (dette mini lotto), scrivi 0,1 lotti nel campo «Volume». Per negoziare 1000 unità della valuta di base (dette micro lotti) scrivi 0,01 lotti. La dimensione minima ammissibile dell'operazione di trading è il micro lotto. Sulle piattaforme di trading, le dimensioni delle operazioni di trading vengono riportate in lotti. Tienilo a mente!

1 lotto = 100000 unità della valuta di base

1 mini lotto = 10000 unità della valuta di base

1 micro lotto = 1000 unità della valuta di base



Ritieni che una valuta si apprezzerà Compri la valuta Apri una posizione Long	Ritieni che una valuta si deprezzerà Vendi la valuta Apri una posizione Short
Quando fai trading sul Forex, puoi scegliere tra comprare e vendere una coppia valutaria.	
Quando compri, si dice che punti al rialzo	Quando vendi, si dice che punti al ribasso

Strategie di trading / Analisi fondamentale

Alcuni trader trovano opportunità per fare trading osservando gli indicatori fondamentali dello stato di un'economia. Per esempio, domanda e offerta di una valuta determinano il prezzo e la liquidità. Così, i trader tengono d'occhio i tassi di interesse delle banche centrali per capire il possibile andamento del mercato.

Se una valuta presenta un elevato tasso di interesse, già l'interesse sarebbe sufficiente a investire. Tuttavia, la ragione dell'elevato tasso di interesse potrebbe essere l'instabilità economica. Tutti i soggetti del mercato fanno trading basandosi sulle informazioni e le aspettative.

I trader che si basano sull'analisi fondamentale seguono indicatori come il tasso di occupazione, l'inflazione e il sentimento dei consumatori, così come le notizie sui cambiamenti politici, i tassi di interesse e gli eventi. Gran parte di queste informazioni viene annunciata dai governi secondo un calendario. Pertanto, si possono trovare o creare «calendari economici» che fungono da fonte di ispirazione.

Gli eventi in grado di determinare l'andamento di una valuta rapidamente permettono di effettuare operazioni di trading intragiornaliere, ossia operazioni che vengono aperte e chiuse nella stessa giornata. Se ti aspetti movimenti di prezzo nel lungo periodo, terrai la tua posizione di trading aperta più a lungo. In pratica, la tua posizione viene chiusa a mezzanotte e rinnovata («swap») in una nuova operazione aperta subito dopo. Questa nuova posizione tiene conto del prezzo di chiusura e aggiunge o sottrae l'interesse.

Ogni fattore che fa apparire un'economia forte punta ad aprire posizioni long, mentre i fattori di debolezza puntano ad aprire posizioni short.



Carry trade

Se una valuta ha un tasso di interesse basso e un'altra alto, puoi effettuare il carry trading, acquistando la valuta con il tasso di interesse alto e vendendo quella con il tasso di interesse basso. Mentre paghi un interesse basso sulla valuta che hai preso a prestito per rivenderla, percepisci un tasso di interesse alto sulla valuta che hai acquistato.

Strategie di trading / Analisi tecnica

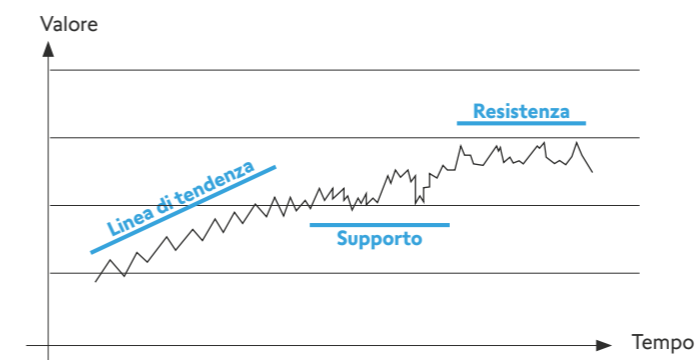
Per decidere quando aprire e chiudere operazioni di trading, la maggior parte dei trader Forex utilizzano dei grafici. In particolare, i trader che si basano sull'analisi tecnica prestano attenzione ai modelli di prezzo. Osservando i grafici e valutando prezzo, volume, volatilità e tempistica, è possibile individuare modelli che mostrano opportunità.

Per esempio, se il prezzo di una valuta tocca più volte un dato valore, senza salire o scendere al di sopra o al di sotto di esso, si dice che la valuta ha raggiunto un livello di resistenza o di supporto. Numerosi trader tengono d'occhio i modelli passati e si fanno un'opinione su quanto si muoverà il prezzo in caso di rottura del supporto o della resistenza.

Nel tempo, sono state sviluppate e incorporate nelle nostre piattaforme di trading diverse analisi.

Alcune sono dei semplici classici, altre sono più difficili da applicare e altre ancora sono adatte ad alcune valute, ma non ad altre.

Puoi sempre aprire una posizione: ogni tua aspettativa punterà su un'opportunità di acquisto o vendita.



Strumenti di analisi tecnica

Resistenza: livello di prezzo strategico ove il prezzo dell'asset tende a trovare resistenza quando aumenta. Ciò significa che è più probabile che il prezzo «rimbalzi» da tale livello e poi diminuisca.

Supporto: livello di prezzo strategico ove il prezzo dell'asset tende a trovare supporto quando diminuisce. Ciò significa che è più probabile che il prezzo «rimbalzi» da tale livello e poi aumenti.

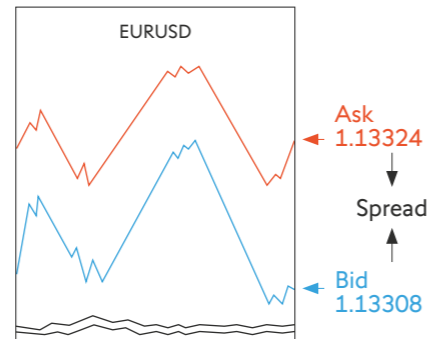
Linea di tendenza: si forma quando si può tracciare una diagonale tra un minimo di tre o più punti pivot del prezzo.

Piattaforme di trading

Son gli attori del Forex a creare il mercato, detto «fuori borsa» (over the counter - OTC). In questo, il Forex differisce, per esempio, dal mercato azionario, ove tutte le operazioni si effettuano in borsa.

Puoi operare su questo mercato utilizzando una piattaforma di trading offerta da un broker. Con Swissquote, gli investitori possono fare trading sul Forex con la piattaforma proprietaria Advanced Trader o con le note MetaTrader 4 o 5. Oltre a ciò, Swissquote offre spread bassi fino a 0.8 pip.

Quando hai scelto la tua piattaforma di trading, impara a conoscere gli spread e gli strumenti disponibili. Swissquote offre una versione demo di MetaTrader, che ti permette di testare tutto utilizzando moneta virtuale. Prova i grafici e gli indicatori ed esplora gli ordini, che sono operazioni di trading automatiche basate sulle tue aspettative, impiegate per aprire o chiudere posizioni a valori di prezzo predefiniti.



Spread

Lo spread è la differenza tra il prezzo al quale puoi comprare e quello al quale puoi vendere. Lo spread costituisce la commissione del broker e riflette liquidità e rischio. Sebbene numerosi broker applichino commissioni oltre allo spread che pubblicizzano, Swissquote non applica altri costi o commissioni.

Pip

Sul Forex, le variazioni di prezzo vengono calcolate in pip. Un pip è la variazione di un quarto punto decimale (tranne per lo JPY, in cui è il secondo punto decimale). Alternativamente, il pip è sempre la quinta cifra nella valuta quotata, indipendentemente dai decimali.

EUR/USD = 1.1275 | USD/JPY = 106.78



 Advanced Trader

 MetaTrader 4 & 5

Come iniziare a fare trading sul Forex

1

Vai su [swissquote.com/forex](https://www.swissquote.com/forex)

2

Apri un conto demo.

3

Puoi esercitarti nel trading sul Forex con un capitale virtuale di USD 100'000.

Nessun rischio né obbligo.

[Prova un demo ora!](#)

Perché fare trading con Swissquote?

- 20 anni di esperienza nel trading online
- Gode della fiducia di 300'000 trader di tutto il mondo
- Assistenza clienti multilingue
- Ricerche di mercato esclusive con rapporti giornalieri e settimanali
- Liquidità globale ed esecuzione precisa
- Conti segregati
- Gruppo internazionale quotato sulla borsa svizzera Six (SIX:SQN)

Swissquote viene regolarmente citata e consultata da media finanziari globali.

Bloomberg



Investing.com

THE WALL STREET JOURNAL

swissquote.com/education

Geneva - Zurich - Bern - London - Luxembourg - Malta - Dubai - Hong Kong